


Påske

opgavehæfte



Brug lidt af tiden i påskedagene på løse opgaverne
i dette hæfte sammen med din familie.



FARVELÆG BILLEDET

Find tusser, farveblyanter eller maling frem og sæt kulør på nedenstående påskemotiv.



TÆL HARENS ÆG

Hvor mange æg kan du se nedenfor. Tæl dem og skriv det korrekte antal i feltet.




Hvor mange æg fandt du?























DESIGN DIT EGET PÅSKEÆG

Hvordan skulle dit påskeæg se ud, hvis du helt selv måtte vælge?
Nedenfor kan du designe dit helt eget påskeæg og dekorere det med en masse mønstre og fine farver.




PÅSKE BINGO

Tag familien under armen og tag på påskebingo. Se hvor mange af nedenstående ting i kan finde hver især. Kryds af i takt med i finder de forskellige ting.



HVILKEN HARE FÅR ÆGGET

Se om du kan følge linjerne og finde frem til hvilken hare, som får påskeægget.



HVILKE HØRER SAMMEN?

Tegn en streg hen til motivet fra det ord, der hører sammen med motivet.

Æg



Lam



Hare



Kylling





HISTORIETID

Digt en sjov historie og fortæl den for din familie. Tag udgangspunkt i nedenstående billede og lad fantasien få frit løb




FORBIND NUMRENE

Forbind numrene nedenfor. Start med nr. 1 og fortsæt til nr. 58, så har du den fineste lille påskehare.



FARVELÆG EFTER NUMMER


Grib dine farveblyanter, tusser, maling eller andet og farvelæg påskeægget nedenfor. Brug de forskellige farver, som vist nedenfor og mal efter hvert nr.



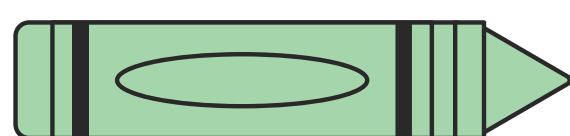
1



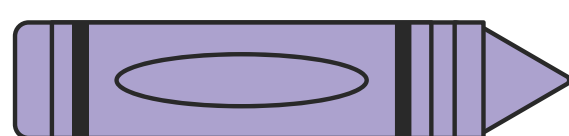
3



5





2



4

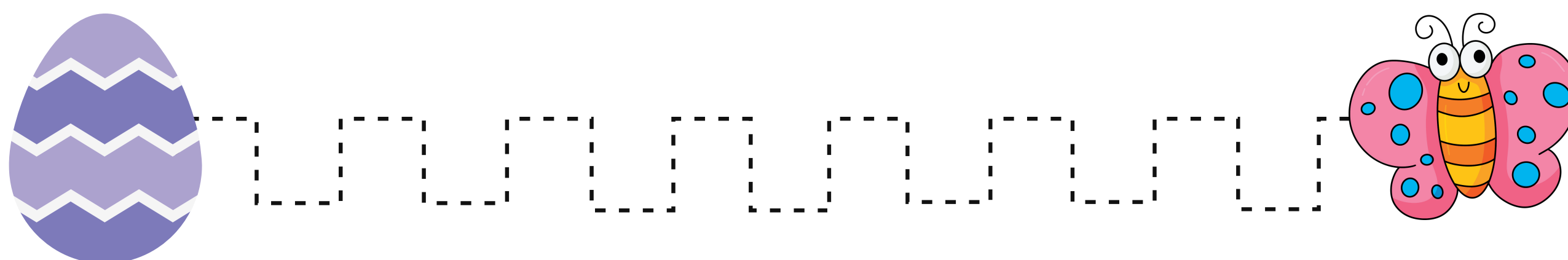
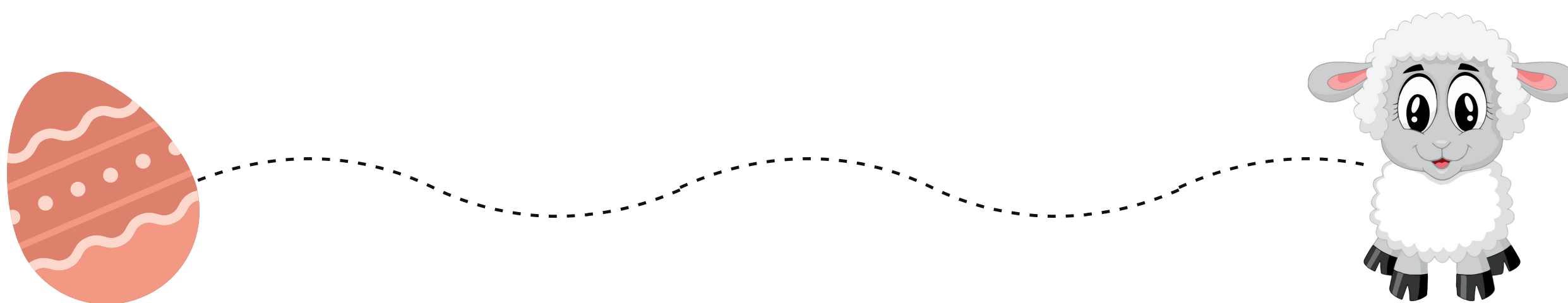
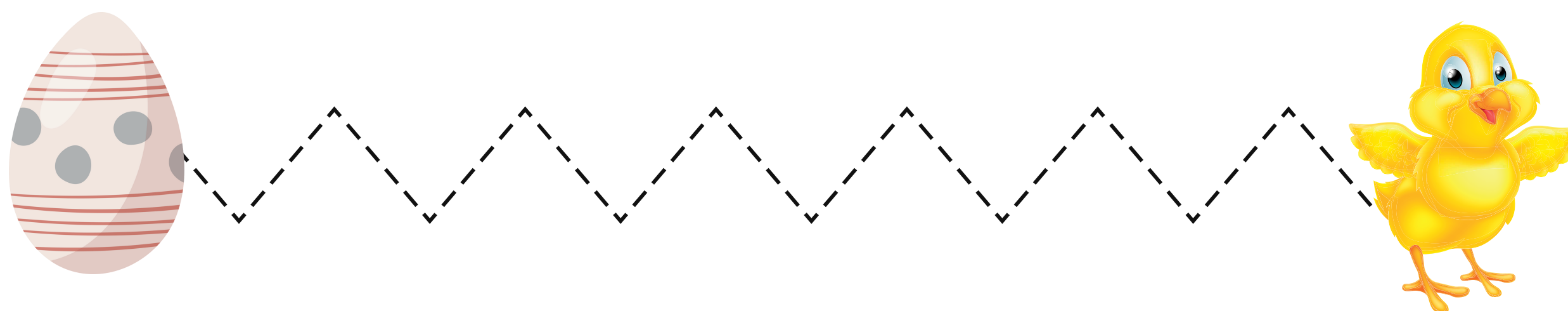

FIND VEJ I LABYRINTEN

Hjælp påskeharen med at finde vej igennem labyrinten. Tæl hvor mange æg påskeharen samle sammen til kurven på sin tur igennem labyrinten.



FØLG PRIKKERNE

Se hvor god du er til at følge prikkerne fra det ene påskemotiv til det andet. Tegn så godt du kan.



FARVELÆG PÅSKEKURVEN

Sæt kulør på påskekurven nedenunder. Når du er færdig kan du klippe den ud og hænge den op til pynt.

